

國情統計通報

(第 136 號)

行政院主計總處

綜合統計處 (TEL: 23803436)

109 年 7 月 21 日

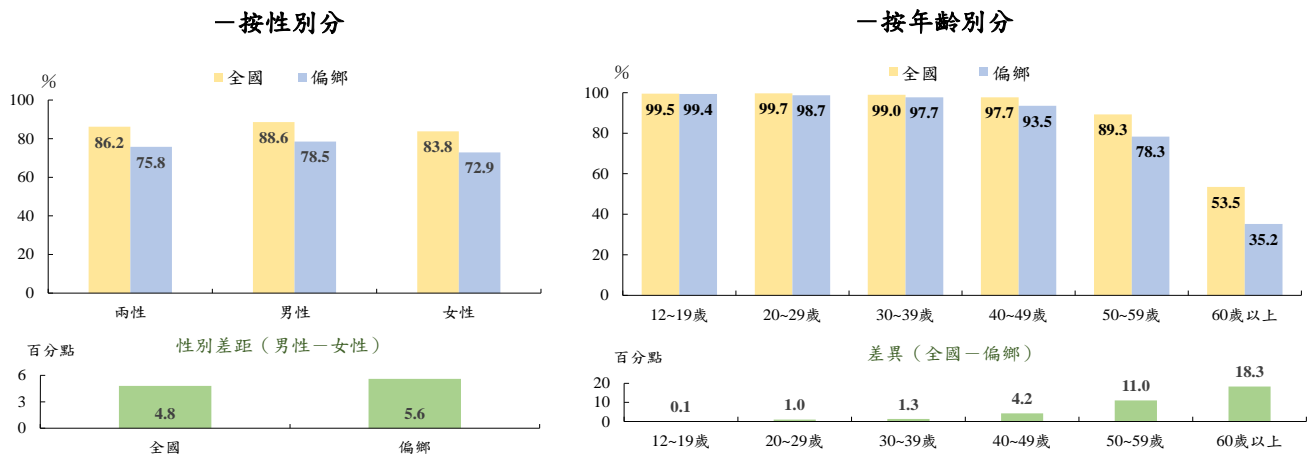
星期二

108 年我國偏遠鄉鎮網路族上網率 75.8%

一、依國家發展委員會統計，108 年全國 12 歲以上民眾曾使用網路（網路族）之個人上網率^①（以下簡稱上網率）為 86.2%，其中居住偏遠鄉鎮^②（以下簡稱偏鄉）者為 75.8%；按性別觀察，全國男、女性上網率均逾 8 成，各為 88.6% 及 83.8%，偏鄉則皆低於 8 成，各為 78.5% 及 72.9%，性別差距分別為 4.8 及 5.6 個百分點。

二、全國及偏鄉上網率差異百分點之年齡別分布，係隨年齡增加而遞增，其中 12~19 歲及 20~29 歲組差異在 1 個百分點以下，30~39 歲及 40~49 歲組差異低於 5 個百分點，且無論全國或偏鄉，49 歲以下之上網率均逾 9 成，惟 50 歲以上上網率明顯下降，且 50~59 歲及 60 歲以上全國及偏鄉之差異百分點擴至 11.0 及 18.3 個百分點。

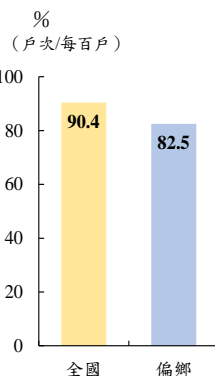
108 年全國及偏鄉個人上網率



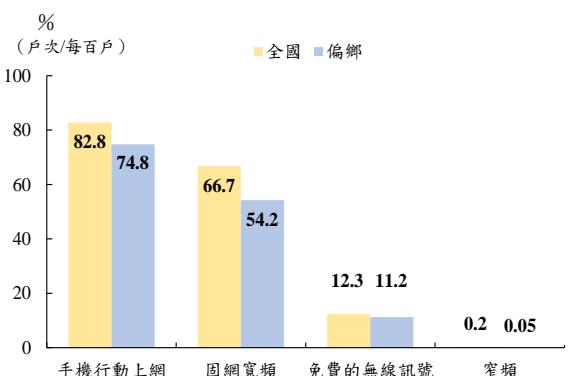
三、108 年全國及偏鄉家戶連網率分別為^①90.4% 及 82.5%，相當於網路族家中每百戶有 90 戶次可於家戶內上網，較偏鄉 83 戶次 (82.5%) 高出 7 戶次。按連網方式觀察，以手機行動上網最普遍，每百戶各為 83 及 75 戶次，相差 8 戶次，其次為固網寬頻，每百戶分別為 67 及 54 戶次，相差 13 戶次，免費的無線訊號及窄頻則連網率較低，差異亦較小。

108 年全國及偏鄉家戶連網率及連網方式

一家戶連網率



一各方式連網率



資料來源：國家發展委員會。

附註：①個人上網之調查問項「請問您有沒有使用電腦或是手機、電視、平板等其他資訊設備上網的經驗？（不論是透過固網、Wi-Fi 或是 3G、4G 等方式連網皆算）」；有效樣本含「不知道」或「拒答」者。家戶連網率之調查問項「請問目前您或您的家人在家中可以上網嗎？是透過哪些方式連網？可複選」；有效樣本含「不知道」或「拒答」者。

②國家發展委員會根據臺灣鄉鎮市區在「人力資源結構」、「社會經濟」、「教育文化發展」、「交通動能發展」、「生活環境發展」與「資訊基礎建設」等 6 大構面 25 項指標的綜合表現，將鄉鎮市區劃分為數位發展 1 級（最高）~5 級（最低）區域等五大類，其中數位發展相對落後的 3 至 5 級區域列為偏遠鄉鎮。

說明：本通報每週一至週五發行，並透過網際網路系統同步發送，網址：www.stat.gov.tw。